

EPSNET

Guide utilisateur
Services Établissement/Enseignant
BCG-BTN, BCP, BEP-CAP

Sommaire

1. OBJECTIFS	3
2. PRESENTATION GENERALE DE L'APPLICATION	3
2.1 SERVICES PROPOSES :	3
2.2 PROFILS DE CONNEXION :	3
2.3 ENCHAÎNEMENT DES ETAPES ET DES SERVICES.....	4
3. LE SERVICE ETABLISSEMENT	5
3.1. ACCES AUX SERVICES	5
3.1.1. Domaines accessibles	6
3.1.2. Accueil du service.....	8
3.1.3. Modification du mot de passe de l'établissement.....	9
3.2. GESTION DES PROTOCOLES.....	10
3.2.1. Ajout / modification des protocoles	10
3.2.2. Validation des protocoles.....	11
3.2.3. Edition des protocoles	12
3.3. GESTION DES EPREUVES ADAPTEES	13
3.4. GESTION DES CANDIDATS.....	14
3.4.1. Par recherche individuelle	15
3.4.2. Par protocole	17
3.4.3. Par série / spécialité	20
3.4.4. Par classe	22
3.4.5. Facultatif CCF	23
3.4.6. Contrôle adapté.....	24
3.4.7. Édition du suivi des notes	27
3.4.8. Validation de notes	32
3.4.9. Candidats dispensés à l'année	33
3.4.10. Déclarer les inaptes totaux	34
3.4.11. Édition des inaptes	36
3.4.12. Annulation/validation de candidat	38
3.4.13. Extraction de notes.....	40
3.5. STATISTIQUES SESSION PRECEDENTE	41
3.5.1. Graphiques.....	41
3.6. ADMINISTRATION	43
3.6.1. Changement du mot de passe.....	43
3.6.2. Gestion des professeurs.....	44

1. Objectifs

L'application EPSNET établissement est destinée aux utilisateurs intervenant dans la gestion du processus de notation des candidats pour l'épreuve d'EPS en CCF.

Pour le BCG et le BTN, il est possible de gérer l'épreuve facultative d'EPS évaluée en contrôle en cours de formation.

Cette application WEB a pour but d'informatiser les procédures de gestion des protocoles établissement, des épreuves en contrôle adapté, de gérer les candidats par leur affectation à un protocole puis par leurs notes, et enfin d'administrer la session EPS au niveau de l'établissement.

2. Présentation générale de l'application

2.1 Services proposés :

L'application est composée de quatre services :

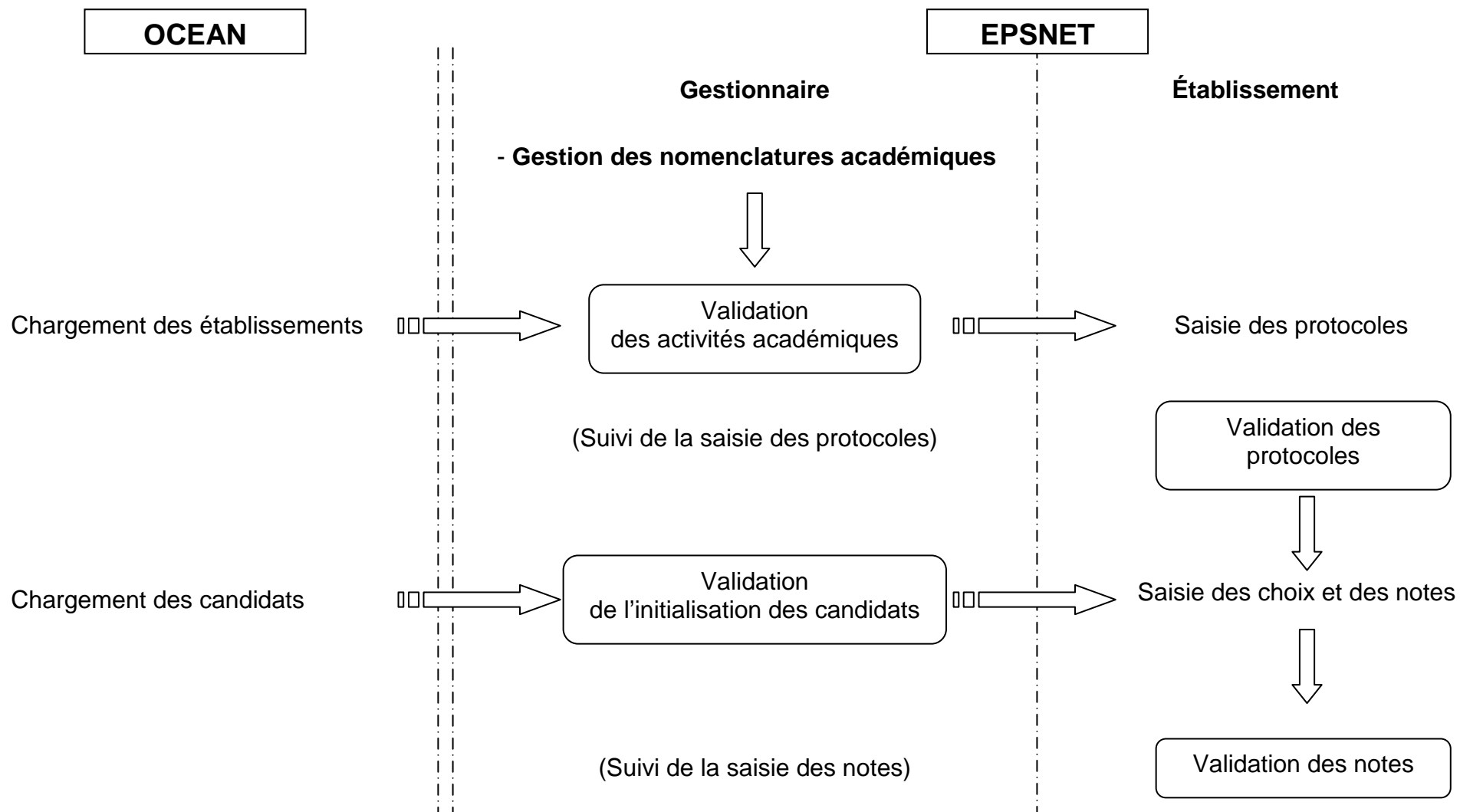
- le **service gestionnaire** permet au service des examens de l'académie d'assurer la gestion des nomenclatures académiques, de suivre la saisie des protocoles et de l'harmonisation, d'effectuer les échanges avec OCEAN, de récupérer les données des produits locaux et d'assurer l'administration des services
- le **service établissement**, permet la gestion des protocoles et du contrôle adapté, l'affectation et la notation des candidats.
- le **service enseignant**, permet l'accès à l'application afin de procéder à la gestion des candidats.
- Le **service commission**, permet de faire des graphiques, des simulations d'harmonisation de notes et d'établir les statistiques académiques pour les épreuves CCF d'EPS.

2.2 Profils de connexion :

L'application « Etablissement » est composée de deux profils :

- le **profil Chef d'Établissement** qui a accès à toutes les fonctionnalités de l'application EPSNET. Il peut néanmoins déléguer une partie de ses pouvoirs à des professeurs.
- le **profil Professeur**, qui sur désignation par le Chef d'Etablissement, possède tous les droits de ce dernier excepté en ce qui concerne la validation.

2.3 Enchaînement des étapes et des services



3. Le service établissement

Navigation générale

EPSNET Établissement est conforme à la charte graphique des EPLE, comportant une ergonomie basée sur un bandeau supérieur destiné aux fonctionnalités globales du site, un menu sur la gauche concernant la navigation fonctionnelle et un corps de page où sont effectués les traitements spécifiques de l'application.

Conformément à la charte, il est possible de revenir sur la page d'accueil via le lien « Accueil », d'obtenir une aide sur la page en cours par le lien « Aide », de regarder le guide de l'application par « Guide », d'envoyer un message au gestionnaire via « Contact » et de quitter EPSNET avec « Quitter »

Les menus affichés sur la partie gauche permettent de naviguer dans les différentes parties de l'application. Ils s'ouvrent et se ferment dynamiquement. Le contenu de ces menus dépend du **profil utilisateur** et de l'état d'avancement de la session EPSNET.

3.1. Accès aux services

L'accès aux services établissement et/ou enseignant se fait désormais de 2 façons :

- Les personnels de l'établissement sont dans l'annuaire LDAP académique.

Le chef d'établissement qui se connecte sur son portail académique ARENA à la possibilité de déléguer, par DELEG-CE, l'accès au service de « Validation du chef d'établissement » (service établissement) et service « Gestion des candidats » (service enseignant) aux personnels de son établissement. S'il délègue le service « Gestion des candidats » (service enseignant) à un enseignant, celui-ci le verra lorsqu'il se connectera au portail académique ARENA.

- Les personnels de l'établissement ne sont PAS dans l'annuaire LDAP académique (centres étrangers, etc....)

En se connectant au service établissement via l'adresse <https://ecc.orion.education.fr/epsnetportail/loginetablissement>, le chef d'établissement dans le menu Administration, ajoutera des droits d'accès professeur en créant un identifiant et en lui attribuant un mot de passe.

Le professeur ainsi créé accèdera au service enseignant accessible à l'adresse <https://ecc.orion.education.fr/epsnetportail/loginenseignant> avec l'identifiant et le mot de passe créé au préalable par le chef d'établissement.

3.1.1. Domaines accessibles

L'écran d'accueil affiche les domaines accessibles.



Il suffit de cliquer sur l'examen souhaité.

Si vous accédez à l'application par le portail académique, vous ne verrez pas la carte de France.

Avec l'accès par les URL, vous devrez choisir votre académie de gestion.



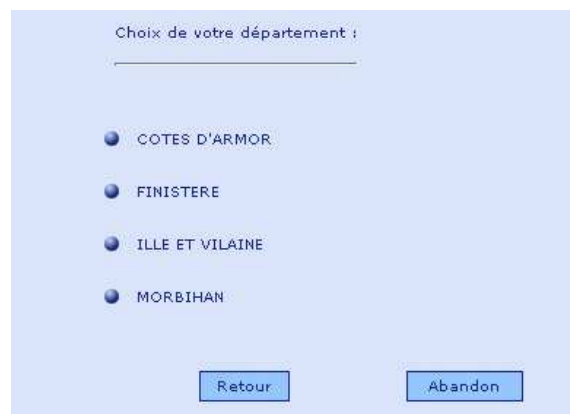
Choisissez ensuite la session d'examen concernée.



The screenshot shows the EPS NET interface. At the top, there is a blue header with the text "EPS NET". Below the header, the text "Choix de la session :" is followed by a horizontal line. Underneath, the text "Choisissez l'examen que vous souhaitez administrer :" is displayed. A radio button is selected next to the text "Session - BACCALAUREATS GENERAL & TECHNO". At the bottom of the form, there are two buttons: "Retour" and "Abandon".

ATTENTION :

Pour les BEP-CAP si vous n'êtes pas dans une **organisation mutualisée**, vous devez sélectionner votre département de gestion.



The screenshot shows the EPS NET interface for department selection. The text "Choix de votre département :" is followed by a horizontal line. Below this, there are four radio buttons, each followed by a department name: "COTES D'ARMOR", "FINISTERE", "ILLE ET VILAINE", and "MORBIHAN". At the bottom of the form, there are two buttons: "Retour" and "Abandon".

Pour terminer, cliquer sur la session d'examen désirée.



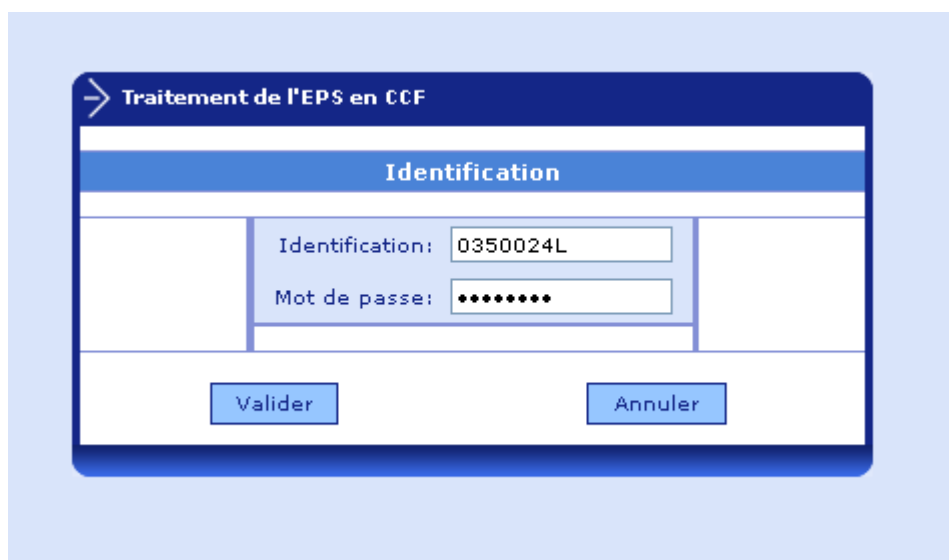
The screenshot shows the EPS NET interface for final session selection. The text "Choix de la session :" is followed by a horizontal line. Below this, the text "Choisissez la session examen que vous souhaitez administrer :" is displayed. A radio button is selected next to the text "Session - CAP-BEP". At the bottom of the form, there are two buttons: "Retour" and "Abandon".

3.1.2. Accueil du service

L'accès au service est protégé par mot de passe.

Par défaut, l'identifiant et le mot de passe correspondent au code établissement.

Le mot de passe doit être changé lors de la première connexion (voir § 3.1.3)



Fonctions	Actions
Saisir	Saisie de l'identification et du mot de passe.
Valider	Passage à l'écran suivant après saisie des informations.
Annuler	Réinitialisation des zones à blanc

3.1.3. Modification du mot de passe de l'établissement

Lors de la première connexion, vous êtes invité à changer votre mot de passe.

Le nouveau mot de passe doit comporter au moins 5 caractères.

Fonctions	Actions
Saisir	Saisie de l'ancien et du nouveau mot de passe.
Valider	Passage à l'écran suivant.
Quitter	Abandon de l'application

Vous arrivez ensuite sur la page d'accueil d'EPSNET établissement.

Les zones non accessibles à ce moment de la session sont grisées. Elles sont aisément repérables par le « **Sens Interdit** » qui les marque.

3.2. Gestion des protocoles




3.2.1. Ajout / modification des protocoles

Pour un protocole, vous devez saisir 3 épreuves. Le nombre de protocoles par établissement est limité à 95.

Epreuve n°1 :	HANDBALL	🔍
Date de notation :	15/02/2006	(jj/mm/aaaa)
Epreuve n°2 :	NATATION	🔍
Date de notation :	08/12/2005	(jj/mm/aaaa)
Epreuve n°3 :	DISQUE	🔍
Date de notation :	15/03/2006	(jj/mm/aaaa)
Date de rattrapage n°1 :	17/05/2006	(jj/mm/aaaa) - obligatoire
Date de rattrapage n°2 :		(jj/mm/aaaa) - facultatif
Date de rattrapage n°3 :		(jj/mm/aaaa) - facultatif

Une information réglementaire sur l'épreuve est obtenue en cliquant sur l'icône 🔍

Informations réglementaires sur l'épreuve HANDBALL	
Compétence :	COMPETENCE PROPRE 4

Fonctions	Actions
Saisir	Saisie des épreuves et des dates.
	Accès à l'information réglementaire du protocole.
Valider cette page	Enregistrement du protocole.
Retour	Retour sur l'écran récapitulatif des protocoles
Quitter	Abandon de l'application

3.2.2. Validation des protocoles

Seul le chef d'établissement peut valider les protocoles. Il ne peut déléguer cette fonctionnalité.



La validation empêchera désormais tout accès au sous-menu « ajout/modification des protocoles ».

Fonctions	Actions
Cocher	Pré confirmation de la liste des protocoles avant validation définitive
Valider	Validation définitive des listes.
Quitter	Abandon de l'application

3.2.3. Edition des protocoles

Voici le résultat de l'édition :

EPSNET - 26/09/05

Liste des protocoles de l'établissement 0350022J LYC BEAUMONT

Numéro prot.	Epreuve 1	Epreuve 2	Epreuve 3
01	HANDBALL (15/03/2006)	NATATION (15/11/2005)	RELAIS VITESSE (15/01/2006)
Dates de rattrapage : 17/04/2006 - 17/04/2006 - 17/04/2006			
02	GYMNASTIQUE AUX AGRES (15/12/2005)	HANDBALL (17/03/2006)	PALETS (15/02/2006)
Dates de rattrapage : 17/04/2006 - 17/04/2006 - 17/04/2006			
03	JUDO (15/01/2006)	HANDBALL (15/03/2006)	RANDONNÉE PÉDESTRE (16/12/2005)
Dates de rattrapage : 17/04/2006 - 17/04/2006 - 17/04/2006			

3.3. Gestion des épreuves adaptées



Epreuve adaptée	Compétence
COURSE OFF-SHORE EN MER	COMPETENCE PROPRE 1
LANCER DE BOULES BRETONNES	COMPETENCE PROPRE 2
PARCOURS EQUITATION - CROSS	COMPETENCE PROPRE 3

Cette fonctionnalité permet de saisir les activités organisées par l'établissement pour les candidats devant passer les épreuves aménagées.

Le nombre d'épreuves à saisir n'est pas limité.

La saisie, la modification et la suppression sont possibles dans cette étape.

Fonctions	Actions
Ajouter	Création d'une nouvelle épreuve adaptée.
Clic sur épreuve	Modification de l'épreuve
Clic sur la croix rouge de l'épreuve	Suppression de l'épreuve
Quitter	Abandon de l'application

3.4. Gestion des candidats

Cette fonctionnalité est destinée à l'affectation des candidats de l'établissement à un protocole et à leur notation.

La sélection du menu « gestion candidats » vous affiche l'ensemble des candidats de votre établissement, classés initialement par ordre alphabétique.

The screenshot shows a web interface for candidate management. On the left is a navigation menu with options like 'Gestion protocoles', 'Gestion épreuves adaptées', 'Gestion candidats', 'Par protocole', 'Par série', 'Par classe', 'Facultatif CCF', 'Contrôle adapté', 'Edition suivi des notes', 'Validation notes', 'Dispensés à l'année', 'Déclarer les inaptés totaux', 'Edition des inaptés', 'Annulation/Validation candidat', 'Extraction des notes', 'Statistiques sessions précédentes', and 'Administration'. The main area is titled 'Gestion des candidats' and includes a search bar with the text 'Recherche d'un candidat :' and a 'Rechercher' button. Below the search bar is a table with the following columns: 'Candidat', 'Série', 'Proto.', 'Note 1', 'Note 2', 'Note 3', and 'Note Globale'. The table contains 15 rows of candidate data.

Candidat	Série	Proto.	Note 1	Note 2	Note 3	Note Globale
03/12/1991	S	04	08.2	10.4	18.4	12
03/09/1990	S	01	09.2	07.3	17.5	11
07/06/1991	S	01	12.9	05.3	14.3	11
27/03/1991	S	01	05.0	18.0	05.7	10
19/02/1990	S	04	15.0	11.7	15.7	14
20/05/1991	S	02	18.2	09.5	09.3	12
30/05/1989	S	05	07.8	19.0	18.4	15
28/04/1991	S	02	06.8	13.5	10.5	10
20/08/1991	S	05	07.2	08.6	14.2	10
04/09/1991	S	01	07.8	09.1	04.4	7
04/06/1991	S	04	18.0	05.8	08.5	11
26/02/1991	S	01	09.1	13.0	06.6	10
15/03/1991	S	05	07.1	11.1	13.1	10
03/01/1991	S	02	11.8	08.2	10.6	10
20/12/1990	S	03	09.4	18.1	13.2	14

Sur la page d'accueil de la gestion des candidats, les candidats sont affichés par numéro de protocole, et par ordre alphabétique dans chaque protocole. Les numéros de protocole sont ceux générés lors de la création des protocoles. Pour les candidats passant les épreuves adaptées, le numéro de protocole affiché est CA.

Plusieurs critères de tri des candidats sont possibles : par série / spécialité, par protocole.

A tout moment, il est possible d'identifier le critère de tri retenu : en effet, une flèche rouge se situe après le libellé de la colonne utilisée comme critère de tri.

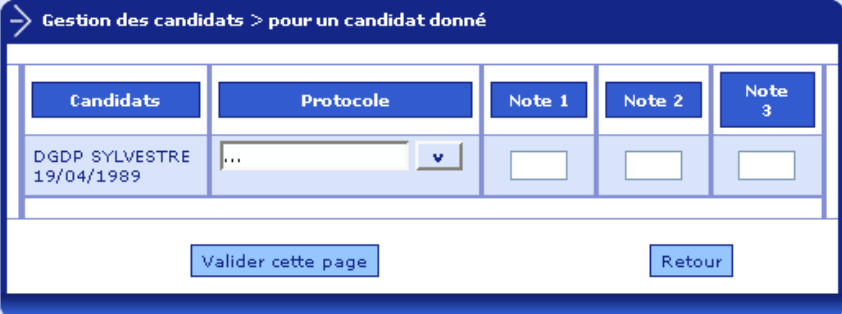
Pour effectuer les opérations d'affectation et de notation, vous avez la possibilité d'accéder de différentes façons aux candidats.

3.4.1. Par recherche individuelle

- vous recherchez un candidat en particulier :

il vous suffit alors de cliquer sur le nom du candidat et vous obtenez un écran le concernant uniquement.

⚠ Une validation est nécessaire à chaque page pour conserver les modifications.
⚠ La saisie d'un protocole est obligatoire pour que les notes soient prises en compte.




Candidats	Protocole	Note 1	Note 2	Note 3
DGDP SYLVESTRE 19/04/1989	...			

Valider cette page Retour

Vous choisissez le protocole et l'affectez au candidat sélectionné. Vous pouvez aussi le noter partiellement ou totalement.

⚠ Une validation est nécessaire à chaque page pour conserver les modifications.
⚠ La saisie d'un protocole est obligatoire pour que les notes soient prises en compte.



Candidats	Protocole	Note 1	Note 2	Note 3
DGDP SYLVESTRE 19/04/1989	...			

Protocole n° 01 - HANDBALL - COURSE DE DEMI-FOND - NATATION
Protocole n° 02 - HANDBALL - MUSCULATION - NATATION
Protocole n° 03 - JUDO - HANDBALL - PALETS
Protocole n° 04 - NATATION - HANDBALL - RANDONNÉE PÉDESTRE
Protocole n° 05 - ACROSPORT - HANDBALL - LANCER DU JAVELOT
Protocole n° 06 - COURSE DE HAIES - HANDBALL - NATATION

En activant la touche Retour, vous revenez sur l'écran de recherche et le numéro du protocole choisi est alors affecté.

- vous recherchez un groupe de candidats :

Par exemple : ceux dont le nom commence par « du »

Page : 1 2 3 4 5 6 7 8 9 10 11 12 13 14 15 16 17 18

Gestion des candidats

Recherche d'un candidat : du

Candidat	Série	Protocole	Note 1	Note 2	Note 3	Note Globale
BDQJ PRISCA NTKAUM 21/05/1988	S					
BDRXDQF CAMILLE 21/11/1988	S					
CHQWQHU ALLISON JANIS LOUISE 05/05/1988	L	03	11.0	11.0	11.0	11
CKHQJ JULIEN 08/01/1988	ES					
DGDP SYLVESTRE 19/04/1989	S	02				
DMRXGDQL EMMANUELLE 06/11/1988	L	04	11.0	11.0	11.0	11
DOOLDXPH CHARLIE 07/03/1986	S					
DPDQJ SIMON 11/12/1987	ES					
DPLQWDV SAMUEL OLIVIER ROMAN 05/12/1988	S					
DQCHPEHUJ MICKAEL LAURENT ROMAIN 28/07/1988	S					
DQCHPEHUJ SOLENN LAURE AURELIE 28/07/1988	S					

En activant la touche « rechercher », on récupère tous les candidats concernés.

Page : 1

Gestion des candidats

Recherche d'un candidat : du

Candidat	Série	Protocole	Note 1	Note 2	Note 3	Note Globale
DUJRXHW JEHAN-ADRIEN 27/05/1988	S					
DUQDO MORGANE PAULINE SOIZIC 01/04/1988	STT					
DUURQGHDX ANTOINE PATRICK 02/04/1988	S					

Il est alors plus facile d'accéder aux candidats, toujours en cliquant sur leur nom.

⚠ Une validation est nécessaire à chaque page pour conserver les modifications.
⚠ La saisie d'un protocole est obligatoire pour que les notes soient prises en compte.

Gestion des candidats > pour un candidat donné

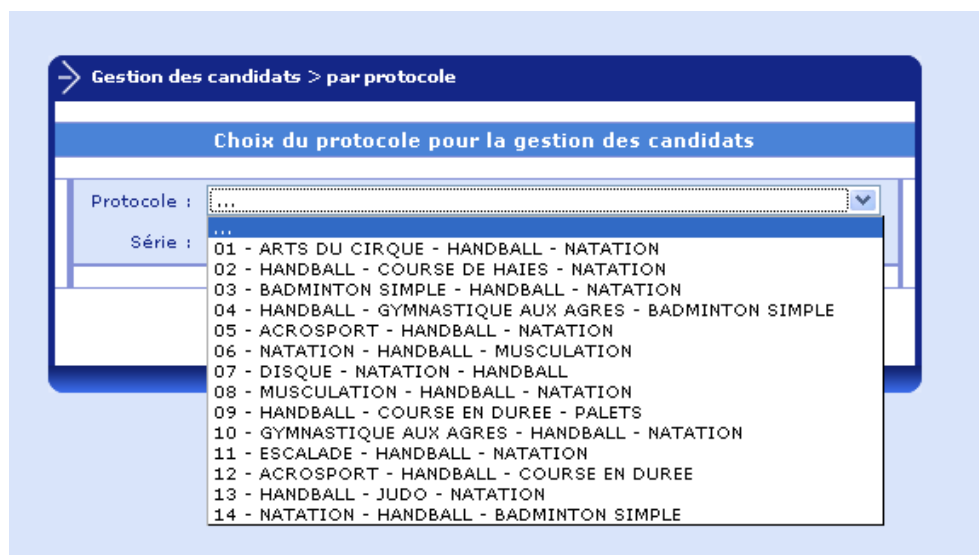
Candidats	Protocole	Note 1	Note 2	Note 3
DUQDO MORGANE PAULINE SOIZIC 01/04/1988	...			

Vous pouvez alors procéder à l'affectation du protocole et/ou à la notation des épreuves.

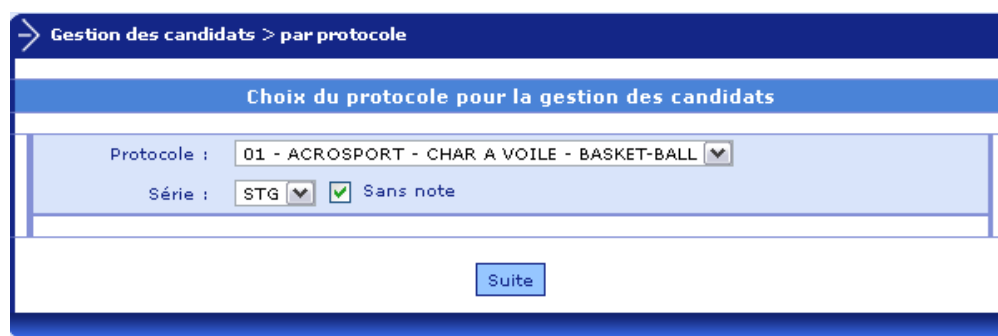
3.4.2. Par protocole

phase 1 :

- on opère d'abord le choix du protocole parmi les protocoles validés :



Choix de la série / spécialité :



Une option « **Sans note** » permet de ne pas sélectionner les candidats notés totalement.

Après avoir activé la touche **Suite**, vous récupérez la liste des candidats répondant aux conditions c'est-à-dire au protocole sélectionné et à la série / spécialité choisie.

Page : 1

⚠ Une validation est nécessaire à chaque page pour conserver les modifications.

Gestion des candidats > par protocole

Gestion des candidats de série STG
pour le protocole 01 : ACROSPORT - CHAR A VOILE - BASKET-BALL

Candidat	Note 1	Note 2	Note 3	Annul. Protocole
BARDINET JEREMY 12/06/1992	<input type="text"/>	<input type="text"/>	<input type="text"/>	✗
JEZEGOU MAIWENN TYPHAINE 03/01/1994	<input type="text"/>	<input type="text"/>	<input type="text"/>	✗

S'il manque des candidats, il est possible d'en rajouter.

phase 2 :

il faut donc procéder à l'ajout de candidats pour la série / spécialité concernée dans le protocole affiché.

Tous les candidats de la série / spécialité non affectés à un protocole sont proposés : il suffit alors de les sélectionner en cliquant dans la zone « OUI » de la colonne « sélection ».

Gestion des candidats > par protocole

Ajout de candidats en série STG
pour le protocole : ACROSPORT - CHAR A VOILE - BASKET-BALL

Candidat	Sélection
BABOUCHKINE MAGALIE 24/01/1992	<input type="radio"/> Oui <input checked="" type="radio"/> Non
BARON GWENDOLINE CHRISTINE 11/02/1993	<input type="radio"/> Oui <input checked="" type="radio"/> Non
BENOIST ALISON MARIE 25/09/1994	<input type="radio"/> Oui <input checked="" type="radio"/> Non
BONION GEOFFREY DANIEL 03/08/1992	<input type="radio"/> Oui <input checked="" type="radio"/> Non
BRANDILY CLEMENCE MICHELE JOELLE 07/12/1993	<input type="radio"/> Oui <input checked="" type="radio"/> Non
CHABOUSSANT CORENTIN J-MARIE ROBERT 07/10/1993	<input type="radio"/> Oui <input checked="" type="radio"/> Non
CHAPRON CLEMENCE SYLVIANE RENEE 26/01/1993	<input type="radio"/> Oui <input checked="" type="radio"/> Non
CHATAL RAPHAELLE JOCELYNE 22/03/1995	<input type="radio"/> Oui <input checked="" type="radio"/> Non
CORE NINON COLETTE DENISE 16/08/1992	<input type="radio"/> Oui <input checked="" type="radio"/> Non
CORNU ANTHONY GUILLAUME 09/05/1994	<input type="radio"/> Oui <input checked="" type="radio"/> Non

Après validation, les candidats sont considérés comme affectés au protocole et peuvent donc être notés.

La notation peut être faite, pour un candidat, soit partiellement soit totalement

Page : 1

⚠ Une validation est nécessaire à chaque page pour conserver les modifications.

Gestion des candidats > par protocole

Gestion des candidats de série STG
pour le protocole 01 : ACROSPORT - CHAR A VOILE - BASKET-BALL

Candidat	Note 1	Note 2	Note 3	Annul. Protocole
ARDOIN AMBRE 18/11/1992	10	11	12	×
ATTOUMANI FARIHATI 21/11/1989	10	9	8	×
AUBERT MELANIE 15/07/1994	15	8	10	×
BARBE MANUELLA FLORIANE 07/08/1993				×
BARDINET JEREMY 12/06/1992	9	8		×
BOIVIN ADELAIDE 26/12/1992	10	10	10	×

Valider cette page Ajouter candidat(s) Retour

La note doit être numérique, comprise entre 0 et 20.

Elle peut être décimale : le point et la virgule sont acceptés.

Les notes particulières suivantes sont autorisées :

AB, DI, NV (pour un problème technique important)

La validation des notes saisies doit être faite page par page.

Quelques définitions :

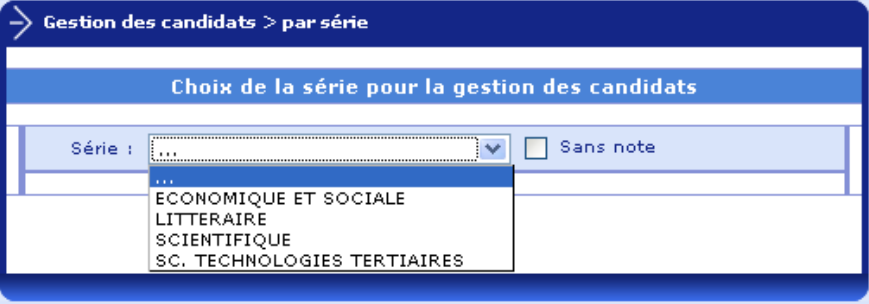
Inaptes totaux dispensés à l'année : au moment de l'inscription, ils sont codifiés 5013 (D) dans OCEAN.

Inaptes totaux inscrits aux épreuves : considérés comme dispensés à l'année mais inscrits aux épreuves.

Inaptes partiels : une notes DI.

3.4.3. Par série / spécialité

On sélectionne la série / spécialité qui nous intéresse.



En validant sur Suite, la liste des candidats apparaît.

Page : ① ② ③ ④

⚠ Une validation est nécessaire à chaque page pour conserver les modifications.

⚠ La saisie d'un protocole est obligatoire pour que les notes soient prises en compte.



Candidats	Protocole	Note 1	Note 2	Note 3
FDUSHQWLHU HUGO ARTUR GASTON 19/01/1989	... v	<input type="text"/>	<input type="text"/>	<input type="text"/>
FKDUORW PAUL-ADRIEN CLAUDE ALBERT 14/04/1988	... v	<input type="text"/>	<input type="text"/>	<input type="text"/>
FKHYDOLHU KEVIN JACQUES 23/03/1988	... v	<input type="text"/>	<input type="text"/>	<input type="text"/>
FRXVTXHU PAULINE 28/07/1988	... v	<input type="text"/>	<input type="text"/>	<input type="text"/>
GHOJDGR SARAH 06/03/1988	... v	<input type="text"/>	<input type="text"/>	<input type="text"/>
GRUPHDX LENA HELOISE 29/12/1987	... v	<input type="text"/>	<input type="text"/>	<input type="text"/>
GXEUXLO ANNE BRIGITTE PAULETTE 29/03/1988	... v	<input type="text"/>	<input type="text"/>	<input type="text"/>
HO JRXPCLOL NEJMA 10/05/1988	... v	<input type="text"/>	<input type="text"/>	<input type="text"/>
HXJHQH MATTHIEU DIDIER MAURICE 15/10/1988	... v	<input type="text"/>	<input type="text"/>	<input type="text"/>
HYHLOODUG CLEMENTINE 25/05/1988	... v	<input type="text"/>	<input type="text"/>	<input type="text"/>

Tous les candidats de la série / spécialité sont affichés par ordre alphabétique. Pour certains candidats, un protocole a déjà été affecté (il est modifiable) : dans ce cas, on passe à la phase notation. Pour les autres candidats, avant de procéder à la notation, il faudra automatiquement affecter un protocole.

Exemple :

Choix du protocole :

Page : ① ② ③ ④

⚠ Une validation est nécessaire à chaque page pour conserver les modifications.

⚠ La saisie d'un protocole est obligatoire pour que les notes soient prises en compte.

> Gestion des candidats > par série

Gestion des candidats de la série L

Candidats	Protocole	Note 1	Note 2	Note 3
FDUSHQWLHU HUGO ARTUR GASTON 19/01/1989	...	<input type="text"/>	<input type="text"/>	<input type="text"/>
FKDUORW PAUL-ADRIEN CLAUDE ALBERT 14/04/1988	...	<input type="text"/>	<input type="text"/>	<input type="text"/>
FKHYDOLHU KEVIN JACQUES 23/03/1988	Protocole n° 03	<input type="text"/>	<input type="text"/>	<input type="text"/>
FRXVTXHU PAULINE 28/07/1988	...	<input type="text"/>	<input type="text"/>	<input type="text"/>
GHOJDGR SARAH 06/03/1988	...	<input type="text"/>	<input type="text"/>	<input type="text"/>
GRUPHDX LENA HELOISE 29/12/1987	...	<input type="text"/>	<input type="text"/>	<input type="text"/>
GXEUXLO ANNE BRIGITTE PAULETTE 29/03/1988	...	<input type="text"/>	<input type="text"/>	<input type="text"/>
HO JRXPCLOL NEJMA 10/05/1988	...	<input type="text"/>	<input type="text"/>	<input type="text"/>
HXJHQH MATTHIEU DIDIER MAURICE 15/10/1988	...	<input type="text"/>	<input type="text"/>	<input type="text"/>
HYHLOODUG CLEMENTINE 25/05/1988	Protocole n° 02	<input type="text"/>	<input type="text"/>	<input type="text"/>
IURF CHARLINE CINDY 27/04/1988	...	<input type="text"/>	<input type="text"/>	<input type="text"/>
JDOOLXVWL BRENDA 12/11/1987	...	<input type="text"/>	<input type="text"/>	<input type="text"/>
JXBRW CHARLENE 01/03/1988	...	<input type="text"/>	<input type="text"/>	<input type="text"/>

...

Protocole n° 01 - HANDBALL - COURSE DE DEMI-FOND - NATATION

Protocole n° 02 - HANDBALL - MUSCULATION - NATATION

Protocole n° 03 - JUDO - HANDBALL - PALETS

Protocole n° 04 - NATATION - HANDBALL - RANDONNÉE PÉDESTRE

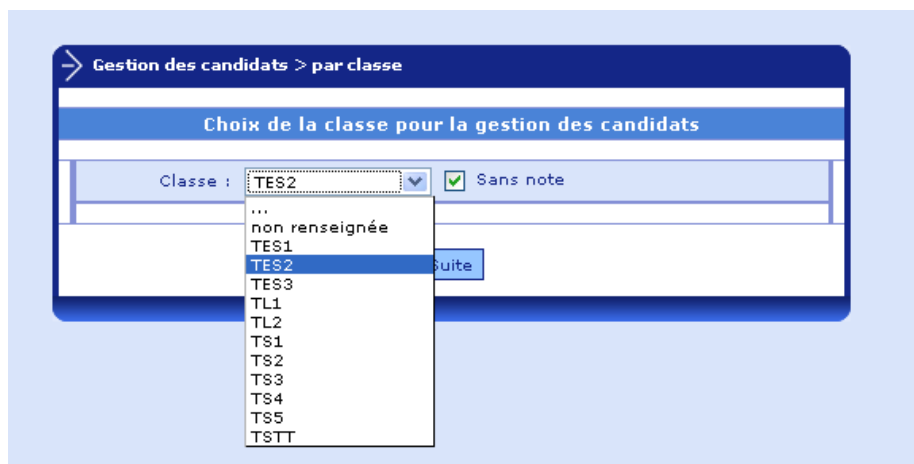
Protocole n° 05 - ACROSPORT - HANDBALL - LANCER DU JAVELOT

Protocole n° 06 - COURSE DE HAIES - HANDBALL - NATATION

Le choix doit être fait parmi les protocoles validés par l'établissement.
Une fois le protocole choisi, l'attribution des notes pourra se faire de façon totale ou partielle en respectant les règles prévues (notes numériques, décimales possibles, virgule et point autorisés, notes particulières AB, DI, NV).
La validation de la saisie doit être faite en bas de page.

3.4.4. Par classe

Ce sous-menu n'est accessible que si le gestionnaire académique a récupéré les divisions de classe sur OCEAN.



The screenshot shows a web interface titled "Gestion des candidats > par classe". Below the title is a sub-header "Choix de la classe pour la gestion des candidats". There is a form with a "Classe :" label and a dropdown menu currently showing "TES2". To the right of the dropdown is a checkbox labeled "Sans note" which is checked. A "Suite" button is visible to the right of the dropdown. The dropdown menu is open, showing a list of options: "...", "non renseignée", "TES1", "TES2" (highlighted), "TES3", "TL1", "TL2", "TS1", "TS2", "TS3", "TS4", "TS5", and "TSTT".

Vous opérez votre choix dans la liste déroulante.



The screenshot shows a web interface titled "Gestion des candidats > par classe". Below the title is a sub-header "Gestion des candidats de la classe TES2". At the top left, it says "Page : 1 2". Below this are two red warning icons with triangles: "⚠ Une validation est nécessaire à chaque page pour conserver les modifications." and "⚠ La saisie d'un protocole est obligatoire pour que les notes soient prises en compte." Below the warnings is a table with the following structure:

Candidats	Protocole	Note 1	Note 2	Note 3
QLDQJ A-CHEIKHOU 03/02/1986	Protocole n° 03	<input type="text"/>	<input type="text"/>	<input type="text"/>
SLWHO FRANCE ANGELE 21/12/1988	Protocole n° 03	<input type="text"/>	<input type="text"/>	<input type="text"/>
VWRBDQRY BORIS JEAN CYRIL 11/05/1988	Protocole n° 03	<input type="text"/>	<input type="text"/>	<input type="text"/>
WDOOHF MAELA 19/05/1988	Protocole n° 04	<input type="text"/>	<input type="text"/>	<input type="text"/>

At the bottom of the table, there are two buttons: "Valider cette page" and "Retour".

En retour, vous récupérez les candidats de la classe concernée.

Pour certains candidats, un protocole a déjà été affecté. Il est bien sûr modifiable.

Il est alors possible de noter, de façon totale ou partielle, les candidats pour lesquels un protocole a été affecté.

(idem que par gestion des candidats par série / spécialité)

3.4.5. Facultatif CCF

Cette fonctionnalité affiche la liste des candidats inscrits à l'épreuve facultative, évaluée en CCF, sans mention de l'activité choisie.
Elle ne concerne que le BCG-BTN.

Page : 1

⚠ Une validation est nécessaire à chaque page pour conserver les modifications.

Candidat	Série	Note
03/09/1990	S	14
07/06/1991	S	6
27/03/1991	S	14
19/02/1990	S	0
20/05/1991	S	14
04/06/1991	S	3
15/03/1991	S	8
03/01/1991	S	9

Valider cette page

Les candidats sont affichés par ordre alphabétique.

Une validation de la saisie est nécessaire au niveau de chaque page.

Validation effectuée.

Page : 1

⚠ Une validation est nécessaire à chaque page pour conserver les modifications.

Candidat	Série	Note
03/09/1990	S	14
07/06/1991	S	6
27/03/1991	S	14
19/02/1990	S	0
20/05/1991	S	14
04/06/1991	S	3
15/03/1991	S	8
03/01/1991	S	9

Valider cette page

Page : 1

3.4.6. Contrôle adapté

La gestion des candidats qui effectuent leurs épreuves EPS en contrôle adapté se fait à ce niveau.

Page : 1

⚠ Une validation est nécessaire à chaque page pour conserver les modifications.

Gestion des candidats > par protocole

Gestion des candidats pour le protocole 99 - Contrôle adapté

Candidats	Série	Note 1	Note 2	Note 3	Annul. Protocole
-----------	-------	--------	--------	--------	------------------

Valider cette page Ajouter Candidat Retour

Page : 1

L'opération se fait en 2 étapes :

Etape 1 :

Ajout des candidats concernés

Gestion des candidats > en contrôle adapté

Ajout de candidats pour le protocole Contrôle adapté

Candidats	Série	Sélection
BDQJ PRISCA NTXAUM 21/05/1988	S	<input type="radio"/> Oui <input checked="" type="radio"/> Non
BDRXDQF CAMILLE 21/11/1988	S	<input type="radio"/> Oui <input checked="" type="radio"/> Non
CKHQJ JULIEN 08/01/1988	ES	<input type="radio"/> Oui <input checked="" type="radio"/> Non
DOOLDXPH CHARLIE 07/03/1986	S	<input type="radio"/> Oui <input checked="" type="radio"/> Non
DPDQG SIMON 11/12/1987	ES	<input type="radio"/> Oui <input checked="" type="radio"/> Non
DPLQWDV SAMUEL OLIVIER RONAN 05/12/1988	S	<input type="radio"/> Oui <input checked="" type="radio"/> Non
DQCHPEHUJ MICKAEL LAURENT ROMAIN 28/07/1988	S	<input type="radio"/> Oui <input checked="" type="radio"/> Non
DQCHPEHUJ SOLENN LAURE AURELIE 28/07/1988	S	<input type="radio"/> Oui <input checked="" type="radio"/> Non
DUJR.XHW JEHAN-ADRIEN 27/05/1988	S	<input type="radio"/> Oui <input checked="" type="radio"/> Non
DUURQGHDX ANTOINE PATRICK 02/04/1988	S	<input type="radio"/> Oui <input checked="" type="radio"/> Non
EDSWLVWH VINCENT JEAN-PHILIPPE 21/11/1988	S	<input type="radio"/> Oui <input checked="" type="radio"/> Non
EDUUHDX ALEXANDRE MICKAEL PIERRE 12/01/1987	STT	<input type="radio"/> Oui <input checked="" type="radio"/> Non

Tous les candidats disponibles (c'est-à-dire non affectés à un protocole sont proposés).

Il faut donc cliquer dans la zone « oui » de la colonne « Sélection » si le contrôle adapté les concerne.

Gestion des candidats > en contrôle adapté

Ajout de candidats pour le protocole Contrôle adapté

Candidats	Série	Sélection
BDRXDQF CAMILLE 21/11/1988	S	<input checked="" type="radio"/> Oui <input type="radio"/> Non
CKHQJ JULIEN 08/01/1988	ES	<input type="radio"/> Oui <input checked="" type="radio"/> Non
DOOLDXPH CHARLIE 07/03/1986	S	<input checked="" type="radio"/> Oui <input type="radio"/> Non
DPDQG SIMON 11/12/1987	ES	<input type="radio"/> Oui <input checked="" type="radio"/> Non
DPLQWDV SAMUEL OLIVIER RONAN 05/12/1988	S	<input type="radio"/> Oui <input checked="" type="radio"/> Non
DQCHPEHUJ MICKAEL LAURENT ROMAIN 28/07/1988	S	<input checked="" type="radio"/> Oui <input type="radio"/> Non

3 candidats sont ici sélectionnés, il est donc possible de procéder à la validation.

- affectation d'épreuves et notation pour chaque candidat, il faut affecter les épreuves

Page : 1

⚠ Une validation est nécessaire à chaque page pour conserver les modifications.

Gestion des candidats > en contrôle adapté

Gestion des candidats en Contrôle adapté

Candidats	Série	Epreuve	Note	Retour CCF normal
BDQJ PRISCA NTXAUM 21/05/1988	S	...		✗
		...		
		...		
EDUJHDX ALEXANDRE MICKAEL PIERRE 12/01/1987	STT	...		✗
		...		
		...		
SDULJRW CAMILLE JULIE 26/02/1987	ES	...		✗
		...		
		...		

Valider cette page Ajouter Candidat

Page : 1

Les épreuves choisies peuvent être nationales, académiques ou adaptées. Elles se distinguent dans la liste déroulante, par le code A (pour une épreuve académique) et CA (pour une épreuve du contrôle adapté). Il n'est effectué ici aucun contrôle sur la compétence des différentes épreuves choisies par l'utilisateur.

⚠ Une validation est nécessaire à chaque page pour conserver les modifications.

➤ Gestion des candidats > en contrôle adapté

Gestion des candidats en Contrôle adapté

Candidats	Série	Epreuve	Note	Retour CCF normal
BDRXDQF CAMILLE 21/11/1988	S	...	<input type="text"/>	✗
DOOLDXPH CHARLIE 07/03/1986	S	...	<input type="text"/>	✗
DQCHPEHUJ MICKAEL LAURENT ROMAIN 28/07/1988	S	...	<input type="text"/>	✗

Pour chaque épreuve, vous pouvez consulter la fiche réglementaire. Pour cela, il faut cliquer sur l'icône située à côté du libellé.
A l'issue de la saisie, il faudra valider.

Page : ①

⚠ Une validation est nécessaire à chaque page pour conserver les modifications.

➤ Gestion des candidats > en contrôle adapté

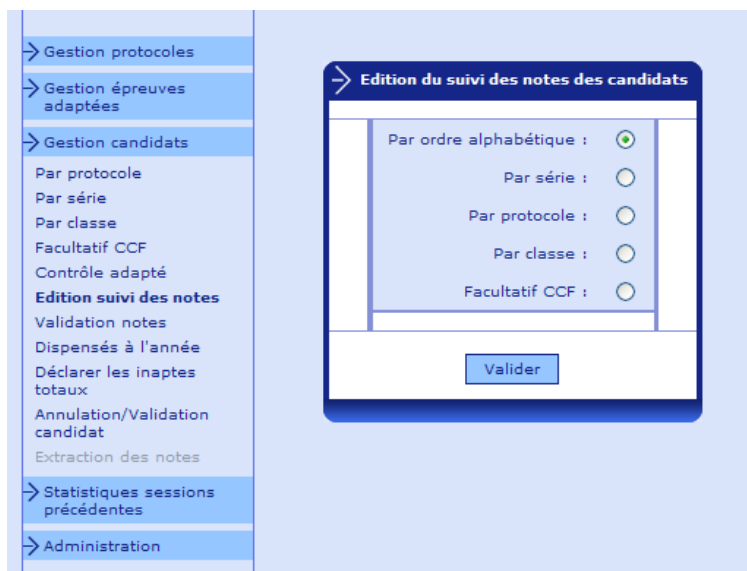
Gestion des candidats en Contrôle adapté

Candidats	Série	Epreuve	Note	Retour CCF normal
BDRXDQF CAMILLE 21/11/1988	S	NAGE 50 MÈTRES (CA)	<input type="text"/>	✗
		BADMINTON SIMPLE	<input type="text"/>	
		...	<input type="text"/>	
DOOLDXPH CHARLIE 07/03/1986	S	COURSE 60 MÈTRES (CA)	<input type="text"/>	✗
		PÊCHE SPORTIVE (A)	<input type="text"/>	
		MUSCULATION	<input type="text"/>	
DQCHPEHUJ MICKAEL LAURENT ROMAIN 28/07/1988	S	COURSE 60 MÈTRES (CA)	<input type="text"/>	✗
		GYMNASTIQUE AUX AGRES	<input type="text"/>	
		...	<input type="text"/>	

Après le choix des épreuves, il est possible de passer à la phase notation et ceci, de façon partielle ou totale.
Les candidats concernés par le contrôle adapté ont le protocole CA.

3.4.7. Édition du suivi des notes

Par ordre alphabétique :



Cette édition est accessible à tout moment du processus de notation.

Résultat de l'édition :

Etablissement 0350024L LYC EMILE ZOLA

Baccalauréat général ou technologique Suivi des notes : EPS en CCF

Candidat	Série	Cl.	Protocole	N.1	N.2	N.3	Note Globale
BDQJ PRISCA NTXAUM 21/05/1988	S	TS5	- -				
BDRXDQF CAMILLE 21/11/1988	S	TS5	- -				
CHQWQHU ALLISON JANIS LOUISE 05/05/1988	L	TL1	JUDO - HANDBALL - PALETS (A)	11.0	11.0	11.0	11
CKHQJ JULIEN 08/01/1988	ES	TES3	- -				
DGDP SYLVESTRE 19/04/1989	S	TS5	HANDBALL - MUSCULATION - NATATION				
DMRXGDQL EMMANUELLE 06/11/1988	L	TL1	NATATION - HANDBALL - RANDONNÉE PEDESTRE (A)	11.0	11.0	11.0	11
DOOLDXPH CHARLIE 07/03/1986	S	TS1	- -				
DPDQG SIMON 11/12/1987	ES	TES3	- -				
DPLQWDV SAMUEL OLIVIER RONAN 05/12/1988	S	TS4	- -				

Pour chaque candidat, figurent les informations suivantes :

Les nom, prénoms, série / spécialité, classe (si la division de classe a été récupérée), le protocole choisi par le candidat, les notes obtenues aux 3 épreuves, et la note globale.

Par série / spécialité :

→ Edition du suivi des notes des candidats

Par ordre alphabétique :

Par série :

Par protocole :

Par classe :

Facultatif CCF :

Valider

Résultat de l'édition :

Etablissement 0290335G L.P.LA CROIX ROUGE

Baccalauréats Général et Technologique

Suivi des notes : EPS en CCF

Série : STG

Candidat	Cl.	Protocole	N.1	N.2	N.3	Note Globale
ABALEA LUDOVIC 09/02/1989		HANDBALL NATATION PALETS (A)	12.0	11.5	09.7	11
BEGOC BENOIT 28/04/1990	666	GYMNASTIQUE (SOL ET AGRES) HANDBALL LANCER DU JAVELOT	17.0	10.0		
BERGOT ROMAIN 01/05/1990	666	HANDBALL NATATION PALETS (A)	09.0	18.5		
BOSSARD MARC 27/07/1990	666	HANDBALL NATATION PALETS (A)	11.0	11.0		

Pour chaque candidat, figurent les informations suivantes :

Les nom, prénoms, classe (si la division de classe a été récupérée), le protocole choisi par le candidat, les notes obtenues aux 3 épreuves, et la note globale.

Par protocole :

→ Edition du suivi des notes des candidats

Par ordre alphabétique :

Par série :

Par protocole :

Par classe :

Facultatif CCF :

Valider

Résultat de l'édition :

Etablissement 0350024L LYC EMILE ZOLA

**Protocole n° 03
JUDO - HANDBALL - PALETS (A)**

Candidat	Série	Cl.	N.1	N.2	N.3	Note Globale
CHQWQHU ALLISON JANIS LOUISE 05/05/1988	L	TL1	11.0	11.0	11.0	11
DQGULDPDLQVRQ HOSANA ARILALA 01/10/1986	L	TL1	11.0	11.0	11.0	11
EHDXFH SIMON PIERRE JEAN-EDOUARD 12/05/1987	L	TL2	11.0	11.0	11.0	11
EROCRQL ORNELLA 13/04/1988	L	TL2	11.0	11.0	11.0	11
PDQFHO CHARLOTTE 23/12/1987	ES	TES2				
PDZDUW JOHANNA 20/04/1988	ES	TES2				
PRVFDUGLQL MARINE MARCELLE LUCETTE 19/12/1987	ES	TES2				
QLDQJ A-CHEIKHOU 03/02/1986	ES	TES2				
SLWHO FRANCE ANGELE 21/12/1988	ES	TES2				
VWRBDQRY BORIS JEAN CYRIL 11/05/1988	ES	TES2				

Edition par classe :

→ Edition du suivi des notes des candidats

Par ordre alphabétique :

Par série :

Par protocole :

Par classe :

Facultatif CCF :

Valider

Résultat de l'édition :

Etablissement 0350024L LYC EMILE ZOLA

Classe : TES2

Candidat	Protocole	N.1	N.2	N.3	Note Globale
ERXUGRLV HELENE AURELIE 02/11/1988	COURSE DE HAIES - HANDBALL - NATATION				
FDUGRQ BENJAMIN 18/01/1986	COURSE DE HAIES - HANDBALL - NATATION				
FRUQHH JULIE EMMANUELLE 03/06/1988	COURSE DE HAIES - HANDBALL - NATATION				
FUHDFK DAMIEN ALEXIS PIERRE 13/09/1988	COURSE DE HAIES - HANDBALL - NATATION				
GXERLV MARINA 26/02/1987	COURSE DE HAIES - HANDBALL - NATATION				
HRQ MARINE ANGELE 07/02/1988	COURSE DE HAIES - HANDBALL - NATATION				
HSDLOODUG HELENE ELISE MARIE 07/04/1988	COURSE DE HAIES - HANDBALL - NATATION				
MRVHSK NOEMIE 14/07/1988	NATATION - HANDBALL - RANDONNÉE PÉDESTRE (A)				
ODQQHH PIERRE-ALEXANDRE 30/06/1988	NATATION - HANDBALL - RANDONNÉE PÉDESTRE (A)				
OH SHQQHF SUZIE MARIE 02/09/1988	NATATION - HANDBALL - RANDONNÉE PÉDESTRE (A)				
OHF KYLHQ LAURA 29/01/1988	NATATION - HANDBALL - RANDONNÉE PÉDESTRE (A)				

Edition par Facultatif CCF

→ Edition du suivi des notes des candidats

Par ordre alphabétique :

Par série :

Par protocole :

Par classe :

Facultatif CCF :

Valider

Résultat de l'édition :

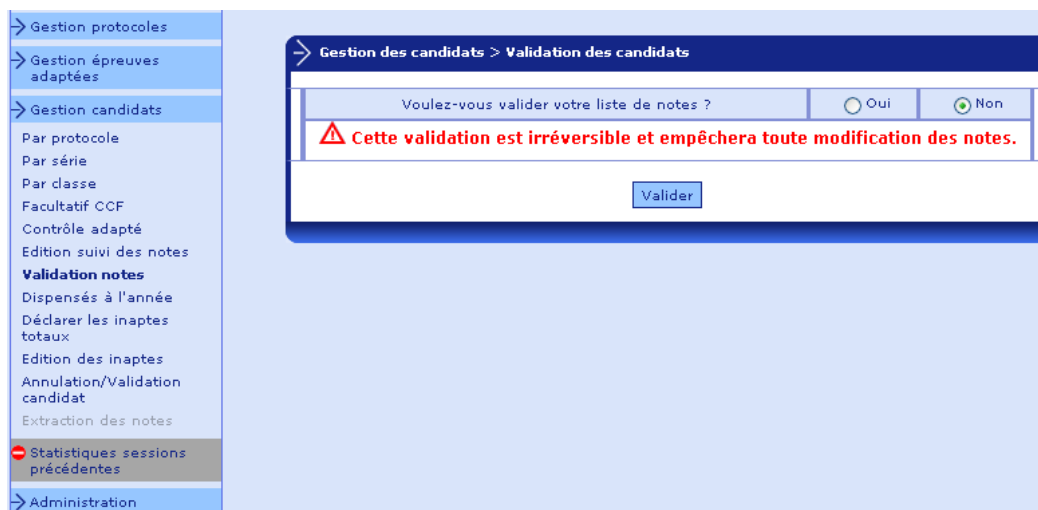
Etablissement 0290009C LYC.CL.MOD. L'IROISE

Baccalauréats Général et Technologique Suivi des notes : EPS Facultatif en CCF

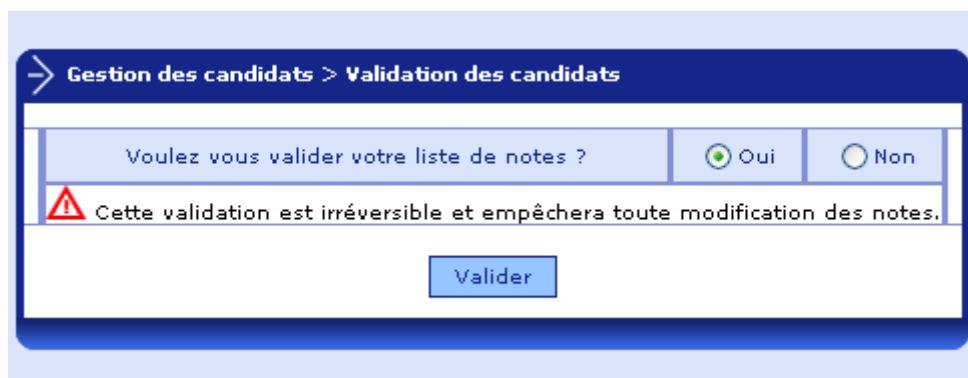
Candidat	Série	Cl.	Note
BRIET-BIDEAU JEAN-CHRISTOPHE 20/05/1990	ES	TES1	04
DANDOU ARNAUD JEHAN ANDRE 11/09/1991	ES	TES1	10
FICHOUSTECY VALERIE 23/07/1991	L	TL2	16
GARREAU LUCIE LOUISE 04/07/1991	S	TS3	07
GELEBART CLEMENCE 19/08/1991	ES	TES2	18

3.4.8. Validation de notes

Cette validation doit être faite à l'issue de la saisie de toutes les notes.

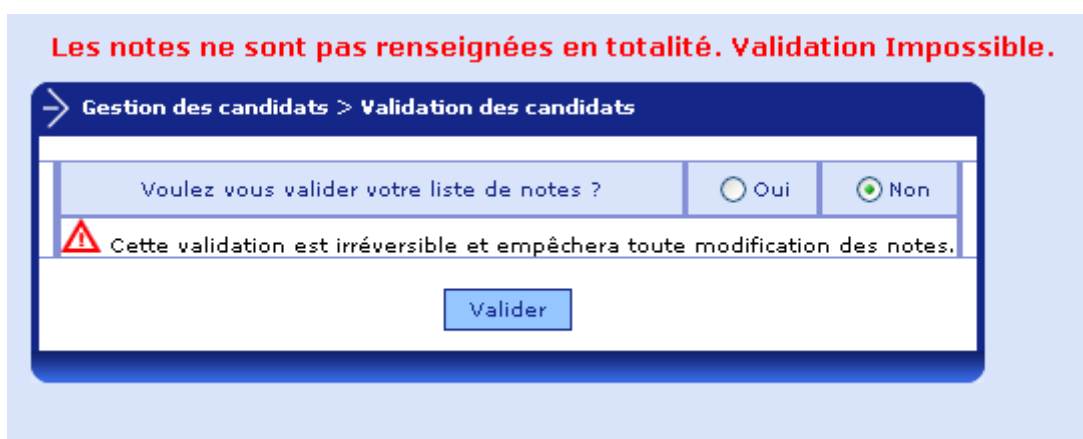


The screenshot shows a web interface for 'Gestion des candidats > Validation des candidats'. On the left is a navigation menu with items like 'Gestion protocoles', 'Gestion épreuves adaptées', 'Gestion candidats', 'Par protocole', 'Par série', 'Par classe', 'Facultatif CCF', 'Contrôle adapté', 'Edition suivi des notes', 'Validation notes', 'Dispensés à l'année', 'Déclarer les inaptes totaux', 'Edition des inaptes', 'Annulation/Validation candidat', 'Extraction des notes', 'Statistiques sessions précédentes', and 'Administration'. The main content area contains a form with the question 'Voulez-vous valider votre liste de notes ?' and two radio buttons: 'Oui' and 'Non'. The 'Non' radio button is selected. Below the question is a red warning triangle icon followed by the text 'Cette validation est irréversible et empêchera toute modification des notes.' and a 'Valider' button.



This screenshot is similar to the previous one, showing the 'Validation des candidats' interface. In this instance, the 'Oui' radio button is selected. The warning message and the 'Valider' button remain the same.

Les notes ne sont pas renseignées en totalité. Validation Impossible.



The screenshot shows the 'Validation des candidats' interface with an error message. The question 'Voulez-vous valider votre liste de notes ?' and the 'Oui' and 'Non' radio buttons are present. The 'Non' radio button is selected. A red warning triangle icon is followed by the text 'Cette validation est irréversible et empêchera toute modification des notes.' and a 'Valider' button.

Après cette validation, seules la visualisation et l'édition des notes seront possibles.

Si, pour une raison quelconque, vous souhaitez revenir sur la notation, il faudra contacter le gestionnaire académique pour qu'il vous redonne accès à la notation.

3.4.9. Candidats dispensés à l'année

Cet écran présente sous forme de tableau la liste des dispensés de l'établissement.

Page : 1

Gestion des candidats -> Candidats dispensés

Candidat	Série
EHUQRQ FLORIANE MAGALI 13/12/1988	S
FDWKHULQH CHARLES-EDOUARD LAURENT 06/06/1988	ES
HYDQR CLAIRE LAURENCE MARINE 29/03/1988	ES
IHXJHXU LAURA MARIE CELINE 29/04/1988	L
JDXWURQ MARIE 10/10/1985	L
KDQQH MARION 20/05/1987	S
ODFURLA CORENTIN 08/01/1986	ES
ODPB LORINE NOELLIE LOUISE 03/06/1988	ES
PDXGLUH MDQWRQ PIERRE-JACQUES JEAN 23/02/1988	S
SDJHRW CHARLOTTE 09/08/1988	L

Editer

La liste peut être triée soit par nom, soit par série / spécialité. Le critère de tri est aisément repérable grâce à la flèche rouge située après le libellé de la colonne utilisée comme critère de tri.

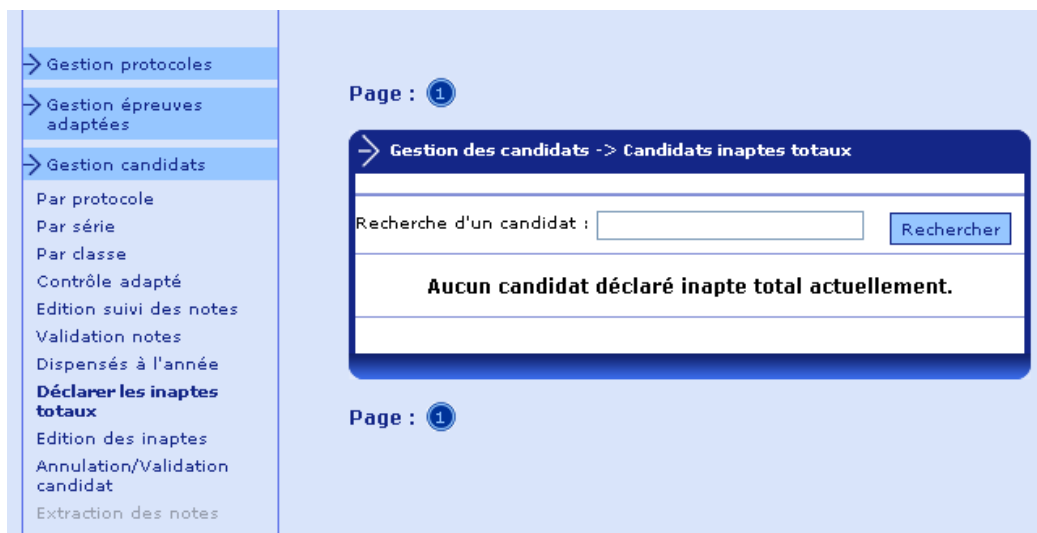
Etablissement 0350024L LYC EMILE ZOLA

Liste des candidats dispensés du passage de l'EPS en CCF

Candidat	Série
EHUQRQ FLORIANE MAGALI 13/12/1988	S
FDWKHULQH CHARLES-EDOUARD LAURENT 06/06/1988	ES
HYDQR CLAIRE LAURENCE MARINE 29/03/1988	ES
IHXJHXU LAURA MARIE CELINE 29/04/1988	L
JDXWURQ MARIE 10/10/1985	L
KDQQH MARION 20/05/1987	S
ODFURLA CORENTIN 08/01/1986	ES
ODPB LORINE NOELLIE LOUISE 03/06/1988	ES
PDXGLUH MDQWRQ PIERRE-JACQUES JEAN 23/02/1988	S
SDJHRW CHARLOTTE 09/08/1988	L

3.4.10. Déclarer les inaptes totaux

Un candidat « inapte total » est un candidat considéré comme dispensé à l'année bien qu'inscrit initialement à l'épreuve.



Lors du positionnement sur la rubrique, vous visualisez les candidats concernés par l'inaptitude totale.

Au fur et à mesure de la session, vous pouvez être amené(e) à sélectionner des candidats.



Pour passer un candidat à l'état « Inapte », il suffit de changer l'indicateur situé dans la colonne « État ».

Page : 1 2 3 4 5 6 7 8 9 10 11 12 13 14 15 16 17 18 19

Gestion des candidats > Gestion des candidats inaptes : Recherche

Recherche d'un candidat : Rechercher

Candidat	Etat
BDQJ PRISCA NTXAUM 21/05/1988	✗
BDRXDQF CAMILLE 21/11/1988	✓
CHQWQHJ ALLISON JANIS LOUISE 05/05/1988	✓
CKHQJ JULIEN 08/01/1988	✓
DGDP SYLVESTRE 19/04/1989	✓
DMRXGDQL EMMANUELLE 06/11/1988	✗
DOOLDXPH CHARLIE 07/03/1986	✓
DPDQG SIMON 11/12/1987	✓
DPLQWDV SAMUEL OLIVIER RONAN 05/12/1988	✓
DQCHPEHJ MICKAEL LAURENT ROMAIN 28/07/1988	✓
DQCHPEHJ SOLENN LAURE AURELIE 28/07/1988	✓
DQGULDPLDOLVRQ HOSANA ARILALA 01/10/1986	✓
DUJRXHW JEHAN-ADRIEN 27/05/1988	✓
DUQDO MORGANE PAULINE SOIZIC 01/04/1988	✓
DUURQGHDX ANTOINE PATRICK 02/04/1988	✓

Retour à la liste

Après sélection des candidats concernés, vous revenez sur l'écran d'accueil de la rubrique.

Page : 1

Gestion des candidats -> Candidats inaptes totaux

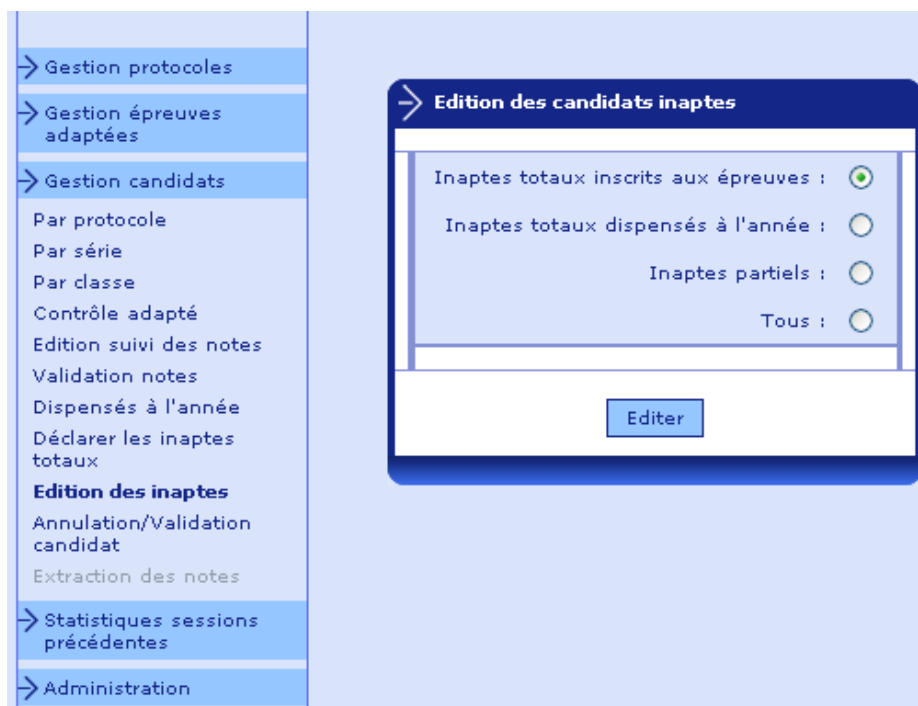
Recherche d'un candidat : Rechercher

Candidat	Etat
BDQJ PRISCA NTXAUM 21/05/1988	✗
DMRXGDQL EMMANUELLE 06/11/1988	✗

Page : 1

3.4.11. Édition des inaptes

Cette fonctionnalité vous permet d'éditer différents documents concernant les candidats inaptes.



Plusieurs listes sont proposées :

- Inaptes totaux inscrits aux épreuves
- Inaptes totaux dispensés à l'année
- Inaptes partiels
- Tous (document reprenant les 3 listes)

Résultat des éditions

**Candidats inaptes de l'établissement 0350024L
LYC EMILE ZOLA**

Inaptes totaux dispensés à l'année

Nom	Prénom	Date de naissance
EHUQRQ	FLORIANE MAGALI	13/12/1988
FDWKHULQH	CHARLES-EDOUARD LAURENT	06/06/1988
HYDQR	CLAIRE LAURENCE MARINE	29/03/1988
IHXJXH XU	LAURA MARIE CELINE	29/04/1988
JDXWURQ	MARIE	10/10/1985
KDQQH	MARION	20/05/1987
ODFURLA	CORENTIN	08/01/1986
ODPB	LORINE NOELLIE LOUISE	03/06/1988
PDXGLUH MDQWRQ	PIERRE-JACQUES JEAN	23/02/1988
SDJHRW	CHARLOTTE	09/08/1988

Inaptes totaux inscrits aux épreuves

Nom	Prénom	Date de naissance
PBKLH	AMANDINE	08/09/1987
PDZDUW	JOHANNA	20/04/1988

Inaptes partiels

Nom	Prénom	Date de naissance
DPDQG	SIMON	11/12/1987

Pour chaque candidat, vous visualisez ses nom, prénoms et date de naissance.

3.4.12. Annulation/validation de candidat

Pour rechercher un candidat, il faut taper soit le nom, soit le début du nom :

Page : ①

> Gestion des candidats > Annulation candidat

Recherche d'un candidat : Rechercher

	Candidats	Etat des annulations	

Page : ①

Page : ①

> Gestion des candidats > Annulation candidat

Recherche d'un candidat : mxv Rechercher

	Candidats	Etat des annulations	
	MXV AXELLE 04/07/1988	✓	

Page : ①

Il faut cliquer sur « rechercher » pour récupérer le ou les candidats concernés.
Il suffit alors de cliquer dans la colonne « état des annulations ». Une croix rouge est alors positionnée.



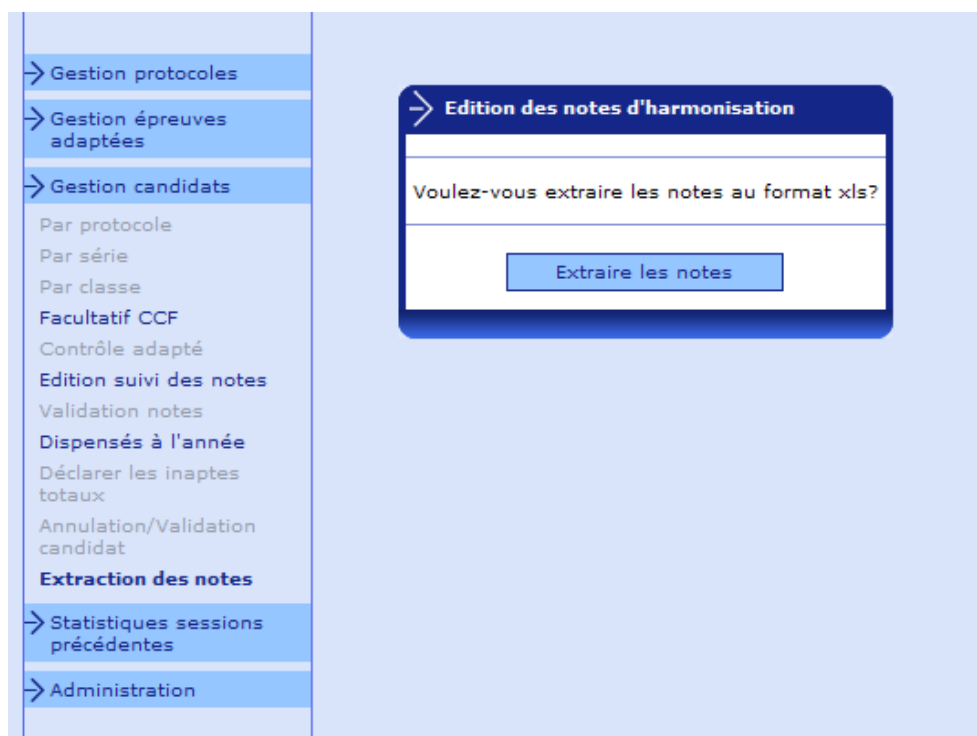
Pour consulter la liste des candidats actuellement retirés de la notation, il suffit de revenir sur la rubrique.



Il est possible de réactiver un candidat annulé précédemment, en cliquant sur la croix rouge.

3.4.13. Extraction de notes

Cette rubrique vous permet d'extraire les notes obtenues par les candidats de votre établissement.



Cette extraction n'est possible que lorsque la validation des notes est faite.

Résultat de l'extraction :

Liste des notes de l'établissement 0221593M							
Candidat	Série	Clas	Protocole	Note 1	Note 2	Note 3	Note globale
BAYLACQ MANON	S		NATATION - HANDBALL - COURSE DE DEMI-FOND	10.0	10.0	10.0	10
BERGERAT AGNES	S		HANDBALL - TENNIS TABLE SIMPLE - NATATION	08.0	15.0	18.0	14
BERTHAULT CAMILLE	S		NATATION - HANDBALL - COURSE DE DEMI-FOND	14.0	13.5	18.0	15
BOURDOULOUS MAIWENN	S		NATATION - HANDBALL - COURSE DE DEMI-FOND	09.0	18.0	12.2	13
DUPONT GWENAELE	S		NATATION - HANDBALL - COURSE DE DEMI-FOND	12.0	12.0	12.0	12
DUPOUY-VICET ANAIS	S		HANDBALL - TENNIS TABLE SIMPLE - NATATION	10.0	18.0	17.0	15
GUILLOU REGIS	S		NATATION - HANDBALL - COURSE DE DEMI-FOND	15.0	12.0	09.0	12
GUYADER AURORE	S		HANDBALL - TENNIS TABLE SIMPLE - NATATION	12.0	10.7	12.5	12
LE BOURDONNEC AZILIZ ANI	S		HANDBALL - TENNIS TABLE SIMPLE - NATATION	13.9	18.2	07.9	13
LE SAINT FLORIAN	S		NATATION - HANDBALL - COURSE DE DEMI-FOND	10.0	10.0	AB	7
MENARD NOLWENN	S		NATATION - HANDBALL - COURSE DE DEMI-FOND	12.0	AB	15.0	9
PICARD CLAIRE	S		NATATION - HANDBALL - COURSE DE DEMI-FOND	10.0	06.0	11.5	9
SALAUN MARINE	S		NATATION - HANDBALL - COURSE DE DEMI-FOND	12.0	10.0	12.0	11
VARIN CECILE	S		NATATION - HANDBALL - COURSE DE DEMI-FOND	09.0	08.0	07.5	8

3.5. Statistiques session précédente

Cette rubrique vous permet d'obtenir les graphiques relatifs à votre établissement.



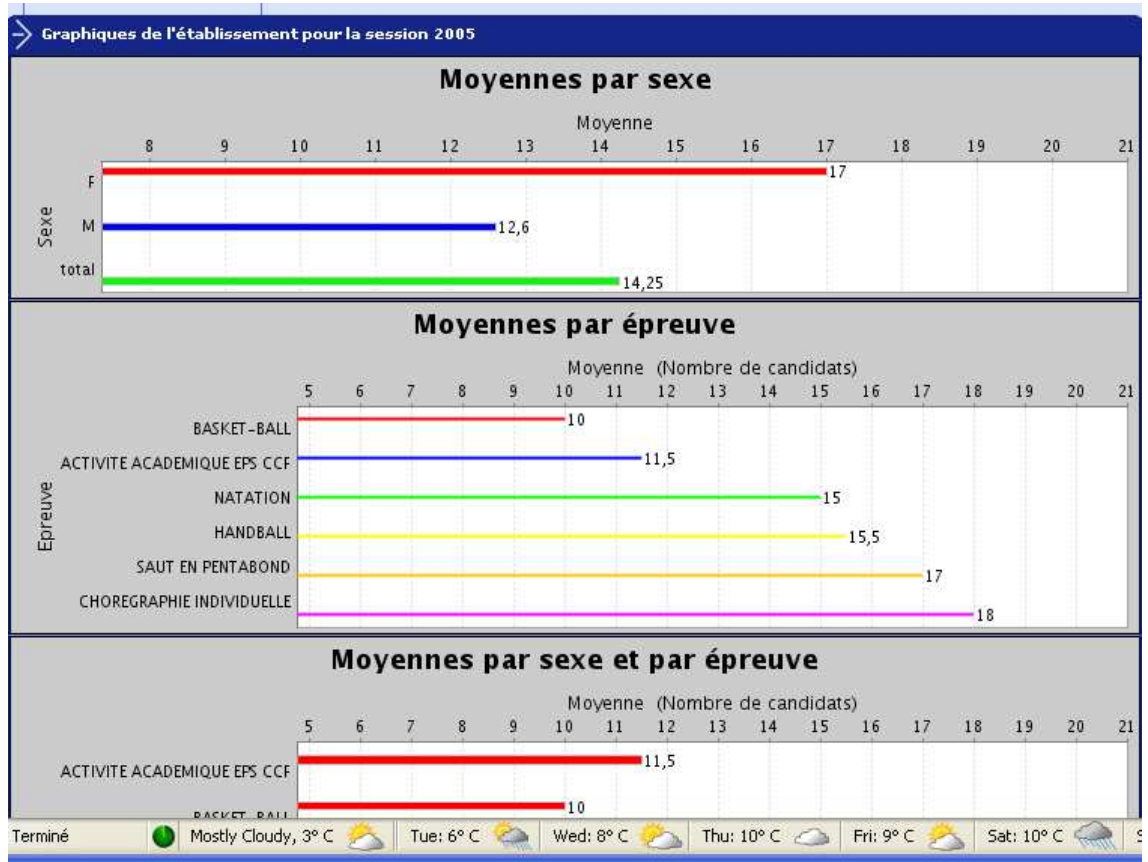
Les graphiques ne sont proposés que si une alimentation de la base nationale ESPNAT a été effectuée l'année passée.

3.5.1. Graphiques



La constitution des graphiques peut être longue, en fonction du volume des données à traiter.

Résultat de l'édition :



Fonctions	Actions
Graphiques	Demande de génération des statistiques.
Clic sur session	Choix de la session
Valider	Constitution des graphiques.
Quitter	Abandon de l'application EPSNET

3.6. Administration

3.6.1. Changement du mot de passe



The screenshot displays the EPSNET application interface. At the top, there is a navigation bar with 'Aide', 'Guide', 'Contact', and 'Quitter'. A left sidebar contains a menu with 'Gestion protocoles', 'Gestion épreuves adaptées', 'Administration', 'Mot de passe service établissement', and 'Gestion professeurs'. The main content area shows a window titled 'Fonctionnalités d'administration > Modification du mot de passe Etablissement'. Inside this window, the title is 'Modification du mot de passe Etablissement'. There are three input fields: 'Ancien mot de passe :', 'Nouveau mot de passe :', and 'Confirmer le nouveau mot de passe :'. A 'Valider' button is located at the bottom of the form.

Fonctions	Actions
Saisir	Saisie du nouveau mot de passe.
Valider	Enregistrement des informations.
Quitter	Abandon de l'application EPSNET

3.6.2. Gestion des professeurs

Le Chef d'établissement peut déléguer à des professeurs de son choix certaines fonctionnalités : saisie des protocoles, affectation des candidats et notation.

La procédure de validation reste obligatoirement de la compétence du Chef d'Etablissement.

Il faut alors mémoriser ces délégations.

Fonctionnalités d'administration > Ajout des droits d'accès d'un professeur

Ajout des droits d'accès d'un professeur

Nom : MESSI

Identifiant : 777777777777

Mot de passe :

Confirmation du mot de passe :

Rôle : Coordinateur

Valider Retour

Fonctions	Actions
Valider	Enregistrement des informations.
Retour	Retour à l'écran d'administration (cf. ci-dessous).
Quitter	Abandon de l'application EPSNET

Fonctionnalités d'administration > Administration des professeurs

Professeur	Suppr.
Coordinateur MESSI - 777777777777	X
Suppléant RONALDO - AAAA111100	X

Ajouter

Remarque : Pour se connecter à l'application EPSNET, le professeur saisira alors son identifiant et son mot de passe.