

ELEVES


PRESENTATION

- ❖ PRONOTE est simple à utiliser et **familier des familles et élèves**,
- ❖ PRONOTE permet la **consultation du cahier de texte**, des **leçons** à apprendre, le téléchargement, la **réalisation d'exercices** par les élèves et **l'envoi des exercices effectués aux professeurs** pour correction,
- ❖ PRONOTE permet également sur le mode discussion la **réception des exercices corrigés**, mais aussi l'échange avec les élèves et les parents, ainsi qu'avec l'équipe pédagogique,
- ❖ Accès à l'adresse suivante :

<http://tuband.ac-noumea.nc/pronote>
 ainsi que par le site web de l'établissement

Modifier avec le lien
 de votre
 établissement et
 retirer ce cadre

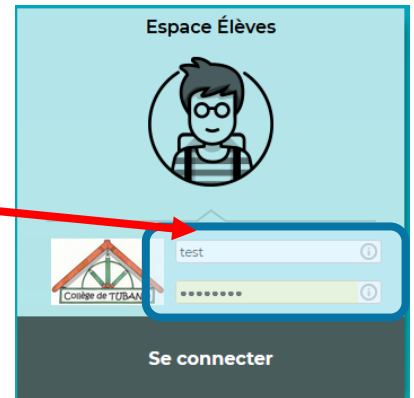
SE CONNECTER A PRONOTE PAR LE NAVIGATEUR WEB :



- ❖ Une fois sur la page web de PRONOTE, il faut **bien choisir le type d'utilisateur** :

1

Bien saisir **identifiant** et **mot de passe** distribués et **vérifiés** dans l'établissement puis **se connecter** à PRONOTE



On peut alors consulter l'emploi du temps, le travail à faire par jour de la semaine



CONSULTATION DES RESSOURCES, LEÇONS, EXERCICES A FAIRE :

- ❖ Les professeurs diffuseront sur PRONOTE des ressources diverses permettant de progresser, des leçons et des exercices à faire que vous rendrez terminés à la date demandée par chaque professeur :

❖

The screenshot shows the PRONOTE interface. At the top, there are navigation tabs: 'Mes données', 'Cahier de textes', 'Notes', 'Compétences', 'Vie scolaire', and 'Communication 2'. Below this is the 'Page d'accueil' section. On the left, a calendar view for 'jeu. 19 mars' shows a weekly schedule for 'Semaine A' with time slots from 07h20 to 10h35. The schedule includes 'ED.PHYSIQUE & SPORT. CHANTREUX I.', 'HISTOIRE-GEOGRAPHIE DONGUY A. D 22', and 'FRANCAIS LUCIEN'. On the right, the 'Travail à faire' section lists assignments for 'Pour Aujourd'hui', 'Pour Demain', and 'Pour le lundi 23 mars'. The 'Pour Aujourd'hui' section includes a 'FRANCAIS' assignment and a 'TECHNOLOGIE Exercices n°1' assignment with a file named 'chinois2.docx'. A 'Déposer ma copie' button is visible next to the 'TECHNOLOGIE' assignment. Numbered callouts (1-5) point to specific elements: 1 points to the date selector, 2 points to the 'Mon travail à faire' header, 3 points to the 'TECHNOLOGIE' assignment, 4 points to the 'Déposer ma copie' button, and 5 points to the 'Déposer ma copie' button in the 'Pour Demain' section.

4

Je peux faire le travail demandé :

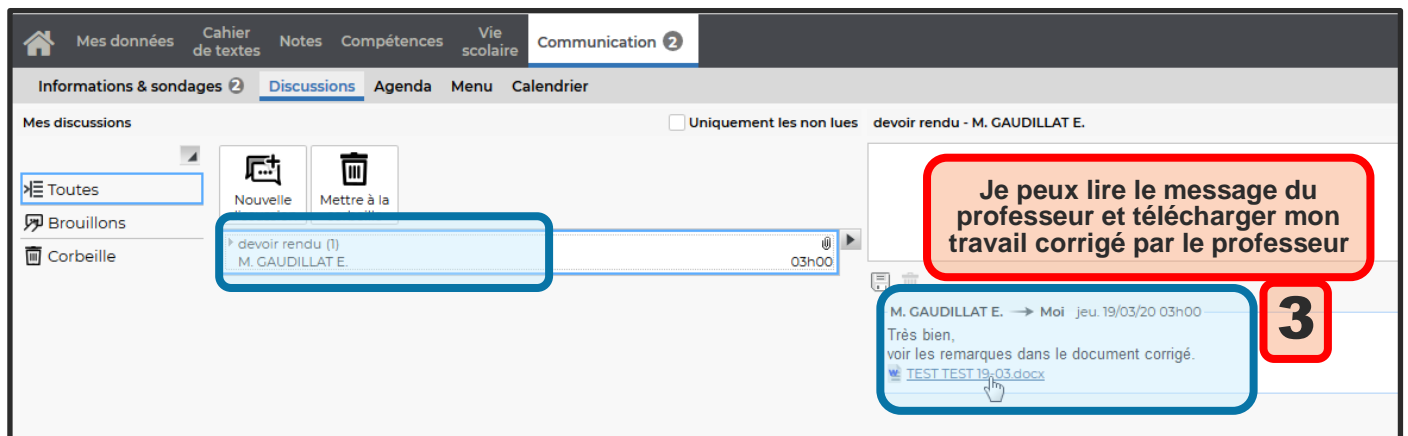
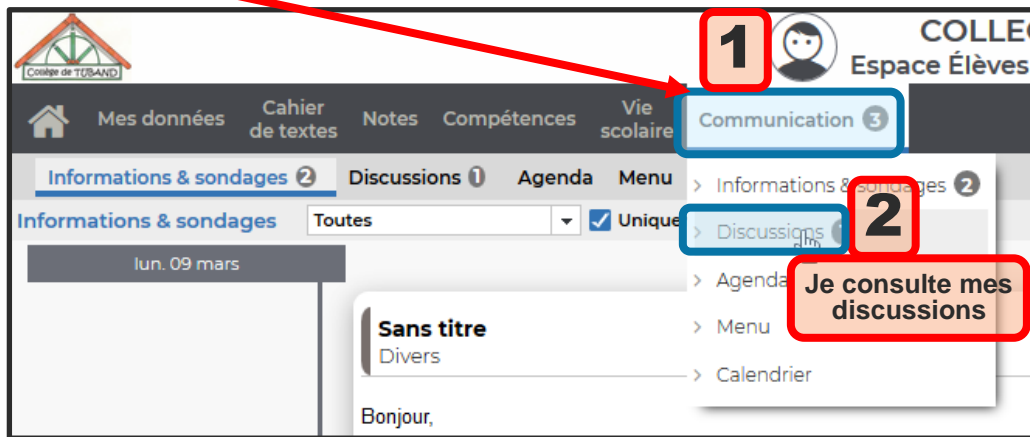
- directement dans le fichier téléchargé (dans ce cas, il faudra l'enregistrer.
- sur le document imprimé (dans ce cas, il faudra le prendre en photo et enregistrer la photo.

5

Je peux alors renvoyer mon travail au professeur en cliquant (je vais prendre et ouvrir le fichier ou je l'ai enregistré)

RECEVOIR MES EXERCICES CORRIGES :

❖ Dans le menu **communication** :



ECHANGER DES MESSAGES AVEC MES PROFESSEURS :

❖ Si j'ai besoin d'aide, je peux aussi interroger mes professeurs : Dans le menu **communication** :



BON COURAGE !